

FOLHA DE DADOS

VEHICLE Finder 4G 1.0



Funcionalidades e benefícios:

- Localização em direto
- Acesso à informação sobre o percurso dos últimos 365 dias
- Configurações de alarme no Portal FINDER
- Notificações de alarme via email e mensagem push
- Utilizável via smartphone, tablet ou computador
- Configuração simples - tudo numa única fonte
- Possível cancelamento mensal
- Alimentação elétrica através da bateria do veículo (8-32 V)
- À prova de água segundo IP67



Rede à prova de futuro

Capacidade ideal de funcionamento mesmo quando a rede 2G já não está disponível



Tecnologia avançada

Bateria mais duradoura, rastreamento mais eficiente, etc.



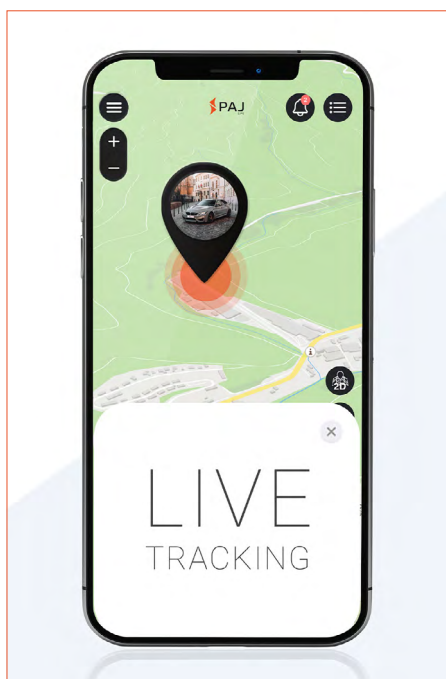
Segurança Mundial

Utilizável em muitos países - sempre com a melhor ligação



Rede mais rápida

Transmissão de dados mais rápida para localizações



Funcionalidades do cartão SIM:

- Procura sempre a MELHOR ligação de rede
- Fantástica cobertura de rede 4G
- Presença mundial em mais de 100 países
- Deixa de ser necessário recarregar manualmente o cartão SIM
- Processo de ativação simples

Funções do alarme:

- Alarme de vibração/choque
- Alarme assim que um perímetro pré-determinado é acedido ou abandonado
- Alarme de velocidade
- Alarme de corte de energia
- Alarme quando o veículo é ligado ou desligado



Detalhes técnicos:

Ligação (bateria externa)	8–32 Volt
Dimensões	134,6 mm x 67,5 mm x 14,8 mm sem cabo
Peso	130 g
Bateria interna	aproximadamente 12 horas até com Bateria de iões de lítio 200 mAh
Rede	Cat M1/Cat NB1:LTE-FDD: B1/B2/B3/B4/B5/B8/B12/B13/ B18/B19/B20/B25/B28
Chip GPS	Recetor GNSS da Qualcomm
Precisão GPS	Até 3 metros

Conteúdo da entrega:


- PAJ GPS VEHICLE Finder 1.0 4G
- Manual do utilizador
- Cartão SIM M2M (já inserido no FINDER)



Para utilizar o conjunto completo, é preciso pagar uma taxa de serviço simbólica de 6,99€ (o cancelamento mensal é possível) para a ligação de dados e para o Portal FINDER. O VEHICLE Finder 1.0 4G só pode ser utilizado com o cartão SIM M2M inserido neste e o Portal PAJ GPS da Finder.

Possíveis usos e aplicações:

- Rastreador GPS para automóveis
- Rastreador GPS para autocaravanas
- Rastreador GPS para barcos
- Rastreador GPS para camiões
- Rastreador GPS para motociclos
- Rastreador GPS para quads




PAJ UG (haftungsbeschränkt) / Hohe Straße 61
51570 Windeck / Alemanha
www.paj-gps.com
Tel.: +49 2292 3949-959
E-Mail: info@paj-gps.de
Mon.- Thu. 9:00–16:00
Sexta feira 8:00–14:00

INICIO RÁPIDO

VEHICLE Finder 4G 1.0

1. Registe o seu FINDER e siga as instruções em:



2. Ligar o FINDER ligando-o à fonte de alimentação do veículo para que este se possa ligar. de alimentação do veículo para que este possa ligar-se ao portal FINDER. Os sinais LED mostram-lhe o estado actual do localizador GPS:

O LED vermelho acende-se constantemente:
GPS e ligação de dados disponíveis.



O LED vermelho pisca:
Estabelecer a ligação de dados e procurar o sinal GPS.



O LED vermelho está apagado:
FINDER está em modo de espera ou desligado se não estiver ligado.



3. Faça download da nossa app:



APP FINDER NO PORTAL ONLINE DA PAJ

(disponível na App Store ou na Google Play Store)



4. Comece a rastrear e proteja o que gosta!